

راهنمای انتخاب کتاب دانشگاهی از سایت ویستور

برای دانشجویان منتخب دانشگاه تهران که اطلاعات آنها در مورد تایید قرار گرفته ، پیامک نام کاربری ، میزان اعتبار و لینک سایت ارسال می شود و می توانند طبق راهنمای زیر جهت انتخاب کتاب های دانشگاهی خود اقدام نمایند.
لطفا قبل از انتخاب کتاب های خود در سایت ویستور ، به طور دقیق راهنمای زیر را مطالعه نمایید.

چگونه می توانم وارد سایت ویستور و پنل کاربری خودم شوم؟

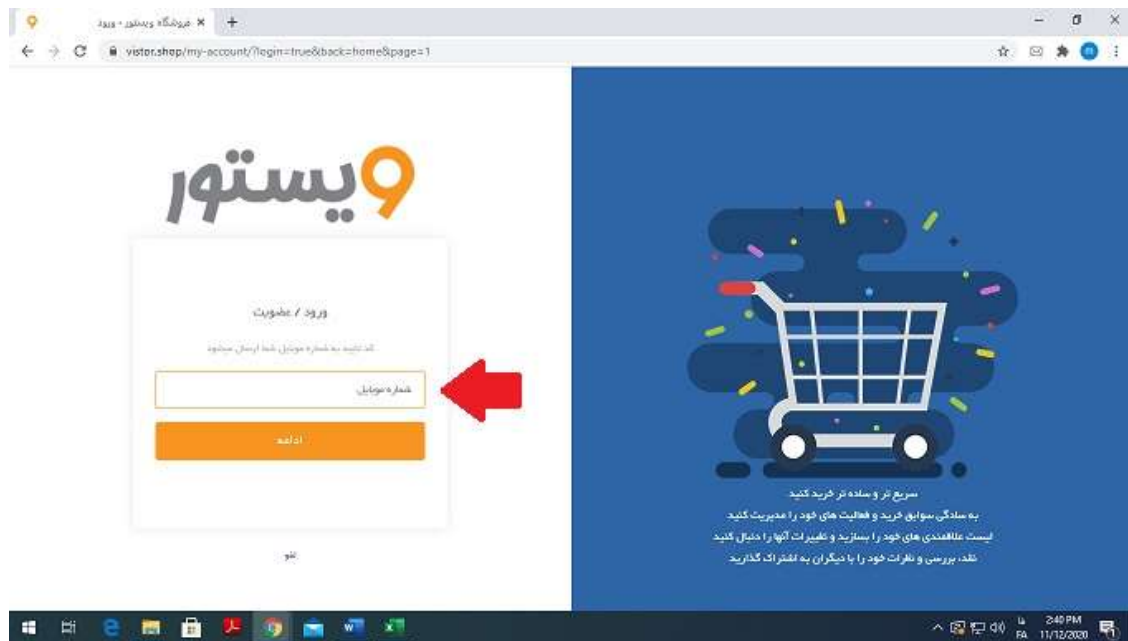
۱- با کلیک بر روی لینک ارسالی برای شما می توانید به طور مستقیم وارد سایت ویستور شوید. <https://vistor.shop>

۲- سپس بر روی کلید (ورود/عضویت) در قسمت بالای سمت چپ سایت شوید. (در عکس زیر با فلش قرمز مشخص شده است)



۳- شماره موبایلی که به عنوان نام کاربری برای شما ارسال شده است را در قسمت مربوطه وارد نمایید. این شماره موبایل همان شماره ای است که شما به عنوان موبایل اصلی در فرم ثبت نام اعلام کرده اید.

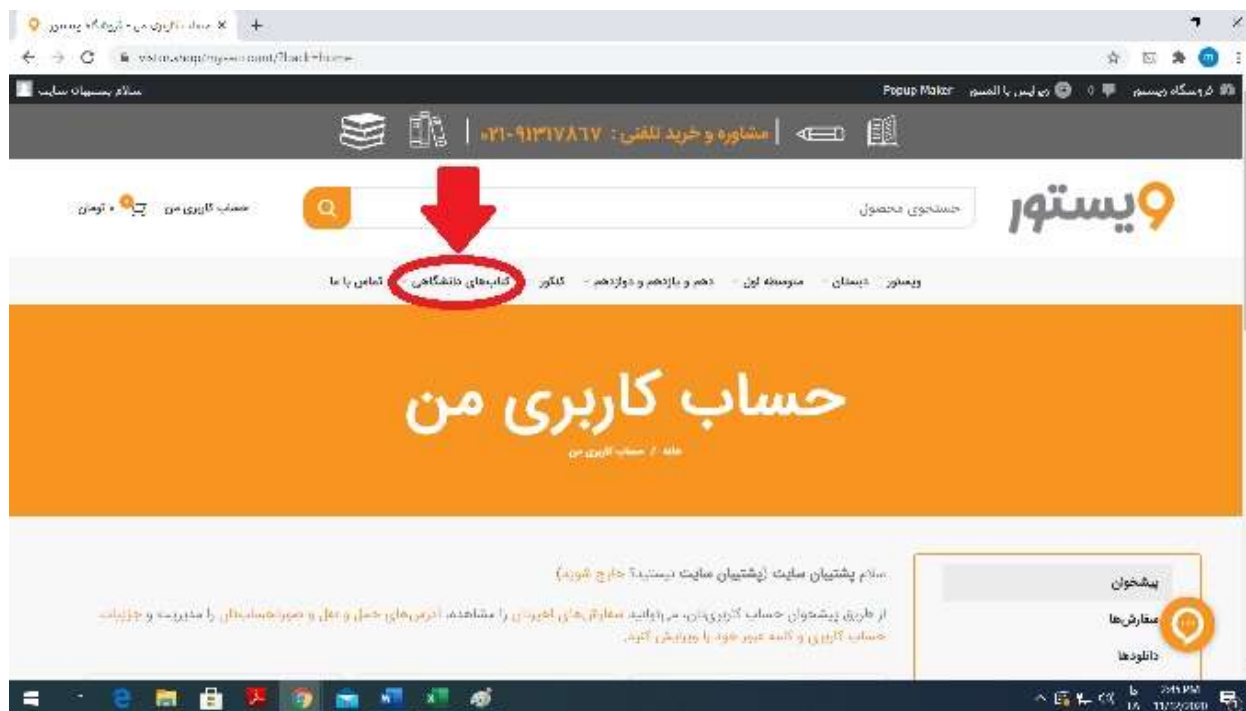
توجه بسیار مهم! اگر با شماره موبایلی به جز شماره ای که به عنوان نام کاربری برای شما تعیین شده ، وارد سایت شوید ، کدجایزه برای شما اعمال نخواهد شد.



۴- جهت اعتبار سنجی ، کد تایید ۴ رقمی به همین شماره موبایل وارد شده ، پیامک می شود که تا ۶۰ ثانیه فرصت دارید در بخش مربوطه وارد کنید.



۵- بعد از درج کد تایید وارد صفحه کاربری خود می شوید. با کلیک بر روی کتاب های دانشگاهی از منوی بالای سایت ، وارد بخش «کتاب های دانشگاهی» می شوید.



به چند روش می توانم کتاب های رشته خودم را مشاهده کنم؟

۱- بر روی منوی بالای سایت و کتاب های دانشگاهی رفته و با توجه به رشته قبولی خود ، از منوی کشویی بازشونده ، یکی از دسته های (رشته های علوم انسانی و علوم پایه ، علوم پزشکی و علوم پایه ، فنی مهندسی و علوم پایه ، هنر ، فنی حرفه ای-کاردانی) را انتخاب کنید.

۲- در صفحه کتاب های دانشگاهی و در قسمت سمت راست صفحه و منوی (فیلتر بر اساس دسته بندی) و با توجه به رشته قبولی خود یکی از دسته های (رشته های علوم انسانی و علوم پایه ، علوم پزشکی و علوم پایه ، فنی مهندسی و علوم پایه ، هنر ، فنی حرفه ای-کاردانی) را انتخاب کنید.

هم چنین امکان فیلتر کتاب ها بر اساس نام ناشر را نیز خواهید داشت. با کلیک بر روی نام یا تصویر کتاب می توانید وارد صفحه مربوط به کتاب شوید. قیمت کتاب ها نیز در زیر نام هر کتاب قابل مشاهده می باشد.

چگونه کتاب ها را انتخاب کنم؟

برای انتخاب کتاب ها ، بر روی دکمه ی (افزودن به سبد خرید) که در زیر قیمت قرار دارد کلیک کنید. با کلیک بر روی این دکمه ، کتاب به سبد خرید شما اضافه می شود و بر روی منوی سمت چپ صفحه اضافه می گردد. به همین ترتیب کتاب های بعدی را انتخاب می کنید. سبد خرید شما و جمع کل سبد خرید شما از سمت چپ صفحه قابل مشاهده می باشد.

تا زمانی که در سبد خریدتان ، بر روی دکمه (ثبت نهایی) کلیک نکرده باشید ، می توانید چندین بار ، کتاب ها را به سبد خریدتان اضافه کرده یا حذف کنید.

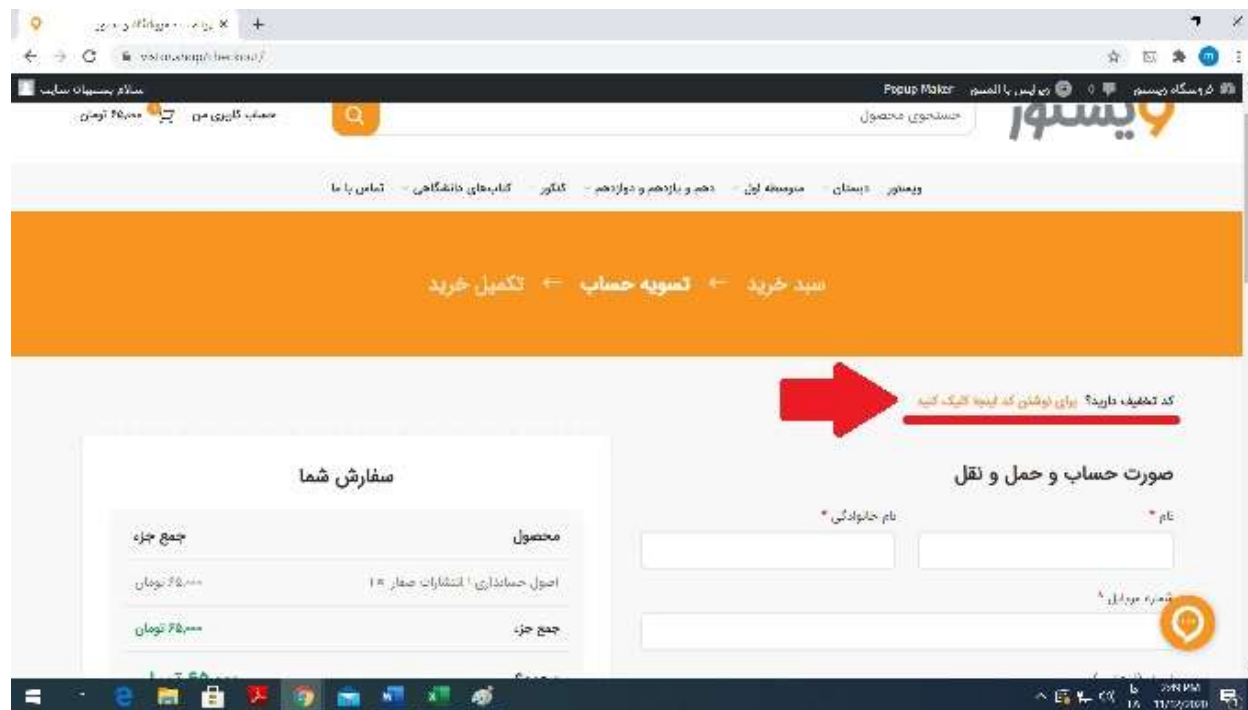
چگونه سفارش خود را نهایی کرده و ثبت کنم؟

۱- بعد از نهایی کردن کتاب های انتخابی خود ، وارد سبد خریدتان شوید.

۲- یک بار دیگر با دقت کتاب های انتخابی خود را ببینید و اگر نیاز به اصلاح یا تغییر می باشد ، انجام دهید.

۳- **کد جایزه که برای شما پیامک شده است در قسمت کد تخفیف وارد کنید.** بعد از درج کد تخفیف ، به میزان اعتباری که به شما اختصاص داده شده است از مبلغ نهایی شما کسر می شود.

اگر کد تخفیف برای شما اعمال نمی شود به این معنا می باشد که با موبایلی که به عنوان نام کاربری شما تعیین شده ، وارد سایت نشده اید. در این صورت می بایست مجدداً با موبایل صحیح وارد شده و انتخاب کتاب خود را دوباره انجام دهید.



۴- در قسمت سمت راست صفحه ، مشخصات ، نام استان و شهر ، آدرس و کدپستی خود را به طور دقیق درج کنید. دقت کنید بسته ی شما به آدرس و کدپستی که در این قسمت درج کرده اید ارسال می شود و هرگونه اشتباه در درج آدرس و کدپستی

، منجر به عدم امکان ارسال بسته از طریق پست به شما خواهد شد. توجه کنید اگر به دلیل اشتباه شما در درج آدرس و کدپستی ، نیاز به ارسال مجدد بسته باشد ، هزینه ی ارسال مجدد ، می بایست توسط شما پرداخت گردد.

توجه بسیار مهم ۲: کد جایزه و اعتبار اختصاص یافته به شما ، فقط برای یک بار خرید قابل استفاده است. مثلا اگر شما ۴۰۰ هزار تومان اعتبار جایزه دارید و مبلغ کتاب هایی که در سبد خریدتان انتخاب کرده اید ، ۳۵۰ هزار تومان شده است ، بعد از تسویه نهایی و درج کد جایزه و کلیک بر روی دکمه (ثبت سفارش) ، ۵۰ هزار تومان اعتبار باقی مانده شما ، صفر شده و از بین می رود. به همین دلیل خواهشمندیم در انتخاب کتاب های خود دقت کنید و از تمامی مبلغ اعتبار و کد جایزه تان در همان سفارش اول استفاده کنید.

توجه بسیار مهم ۳: کد جایزه و اعتبار اختصاص یافته به شما ، فقط برای خرید کتاب های دانشگاهی قابل استفاده است و برای خرید کتاب های کمک درسی ، عمومی و ... قابل استفاده نمی باشد.

توجه: اگر مبلغ کتاب های انتخاب شده توسط شما ، بیش از مبلغ اعتبارتان باشد ، مبلغ اضافی را می بایست پرداخت نمایید.

چگونه سفارش خود را دریافت می کنیم؟

بعد از اتمام بازه زمانی انتخاب کتاب ها توسط دانشجویان، باتوجه به تعداد قابل توجه دانشجویان منتخب دانشگاه تهران (حدود ۱۰۰۰ نفر) ، تعدد ناشران (حدود ۵۰ ناشر) و تعدد منابع انتخابی ، مرحله تهیه کتاب از ناشران و بسته بندی و ارسال کتاب ها ، قطعا بیشتر از زمان معمول به طول خواهد انجامید و حدود ۱ هفته جهت تهیه و تامین کتاب ها زمان می برد و به صورت تدریجی و از طریق پست پیشتاز و در بسته بندی های مشابه تصویر زیر برای شما ارسال خواهد شد.



در صورت بروز اشکال در ورود به سایت ، انتخاب کتاب ها و ... چگونه رفع اشکال کنیم؟

خواهشمندیم قبل از انتخاب کتاب ها ، حتما راهنمای بالا را به دقت بخوانید و در صورتی که مشکل شما رفع نشد به طرق زیر اقدام نمایید:

۱- درج کامنت در صفحات کتاب دانشگاهی سایت ویستور: همکاران ما در کوتاه ترین زمان به شما پاسخ خواهند داد.

۲- تماس با شماره ۰۲۱۹۱۳۱۷۸۶۷ خانم منصوری: روزهای اداری از ساعت ۹ تا ۱۷